

Avkalkningsprocedur B HW-serien (Kaffesystem)

1.

RENE GITE 50g

BRAVILOR BONAMAT UN2967
SULPHAMIC ACID

Läs säkerhetsinstruktionerna.

2.

Lös upp 100 gram Renegite i 0,75 liter ljummet vatten (ungefär 40 °C). Rör om ordentligt tills avkalkningsmedlet är väl upplöst.

3.

Placera en tom filterhållare (utan filterpapper) i behållaren.

4.

Placera sprayhuvudet ovanför behållaren.

5.

IN-kod: Tryck 1x K, 3x N (↑↑↑), 1x M (↓) och 1x N (↑).

6.

Tryck på knappen "M".

7.

Tryck på knappen "M".

8.

Tryck på knappen "G" för att starta avkalkningsprogrammet.

9.

Tryck på knappen "L" för att bekräfta.

10.

**Avkalkningssymbolen blinkar.
En signal hörs och nivåblocken blinkar.**

11.

Töm behållaren genom kranen.

12.

**Behållaren är tom.
Tryck på knappen "L".**

13.

**Vattentanken torrkokas.
Vattnet strömmar in i behållaren.**

14.

**Försiktigt!
Varmt vatten!**

15.

Behållaren är full.

16.

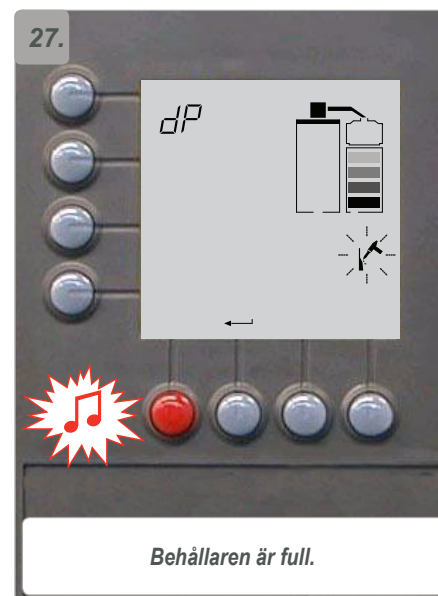
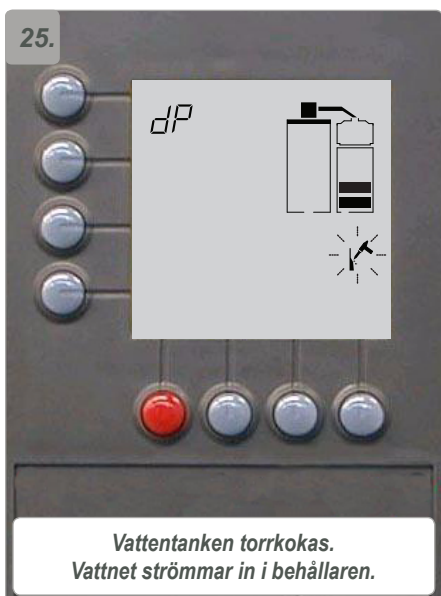
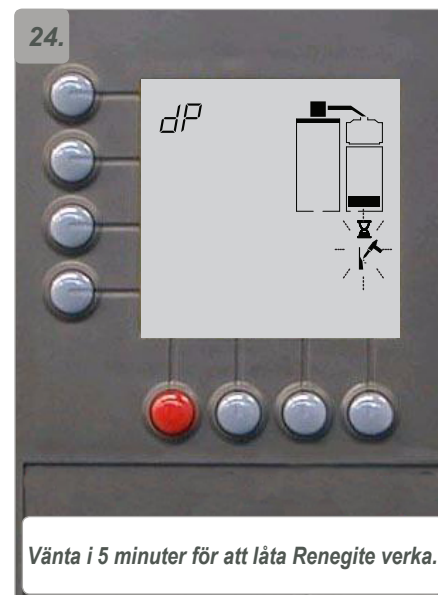

Töm behållaren genom kranen..

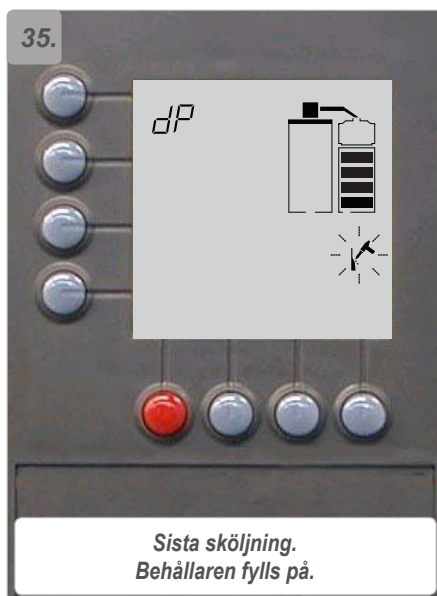
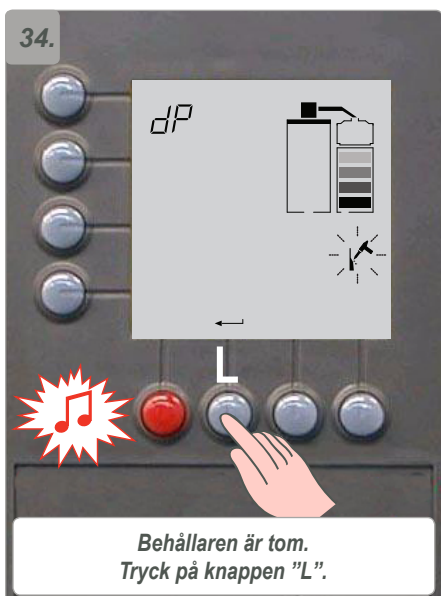

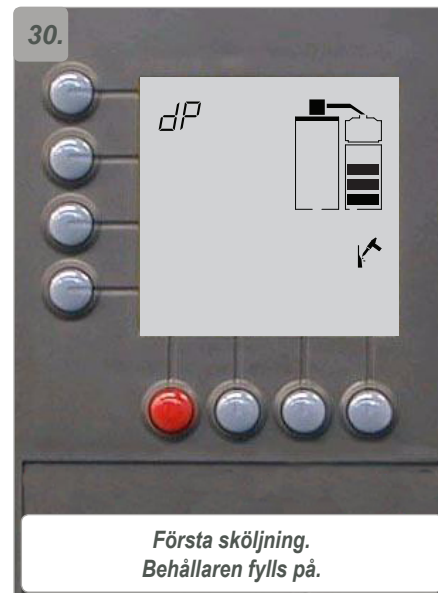
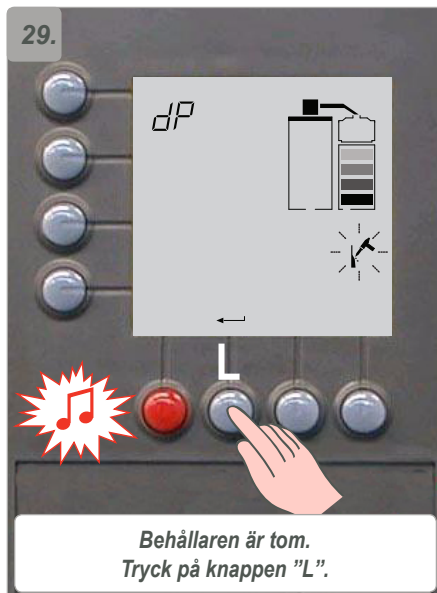
17.

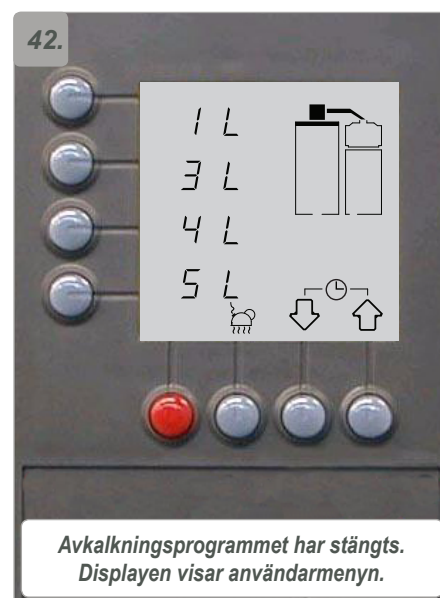
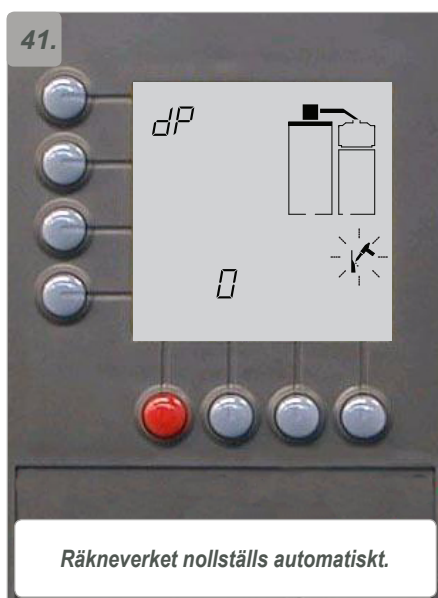
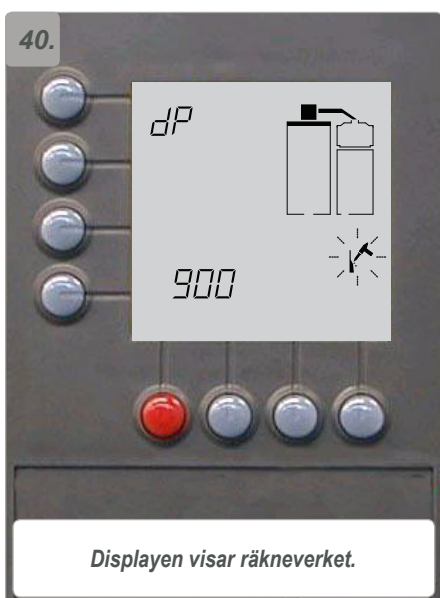

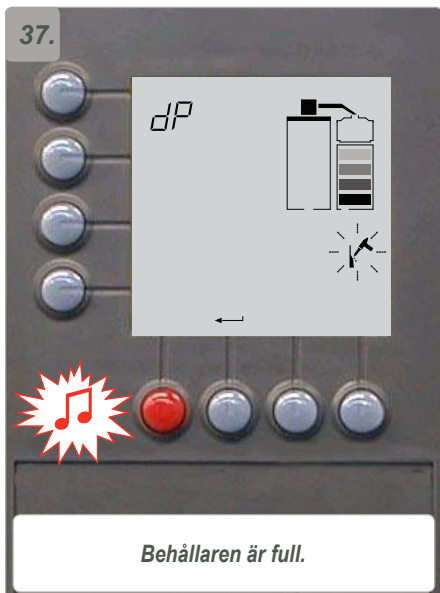
**Behållaren är tom.
Tryck på knappen "L".**

18.

**Maskinen är redo för att tillsätta
avkalkningsmedel.**







Obs!
Referensmodell B5 L/R